



POSZUKIWACZE SKRADZIONYCH SKARBÓW

karta gry

ZASADY GRY



Z pawilonu muzealnego złodziej ukradł skarby. Szczęśliwie, pogubił je po drodze w naszych rekonstrukcjach. Waszym zadaniem jest ich odnalezienie oraz odkrycie miejsca, w którym ukrył się złodziej. Przy zaginionych skarbach znajdziecie fragmenty hasła - wskazówki do odnalezienia kryjówki złodzieja. Nie zapomnijcie wpisać ich w odpowiednie miejsca. Kolejność, w jakiej będziecie szukać skradzionych skarbów zależy wyłącznie od Was.

JAK ROZPOCZAĆ GRĘ?

Nasza przygoda rozpocznie się już przed pobytem w Muzeum Archeologicznym w Biskupinie. Poniżej znajdziecie kod QR, który prowadzi was do filmu przygotowującego do udziału w zabawie. Obejrzyjcie go przed przyjazdem - w domu, w aucie, czy tuż przed wejściem na teren Muzeum, jak Wam wygodnie.

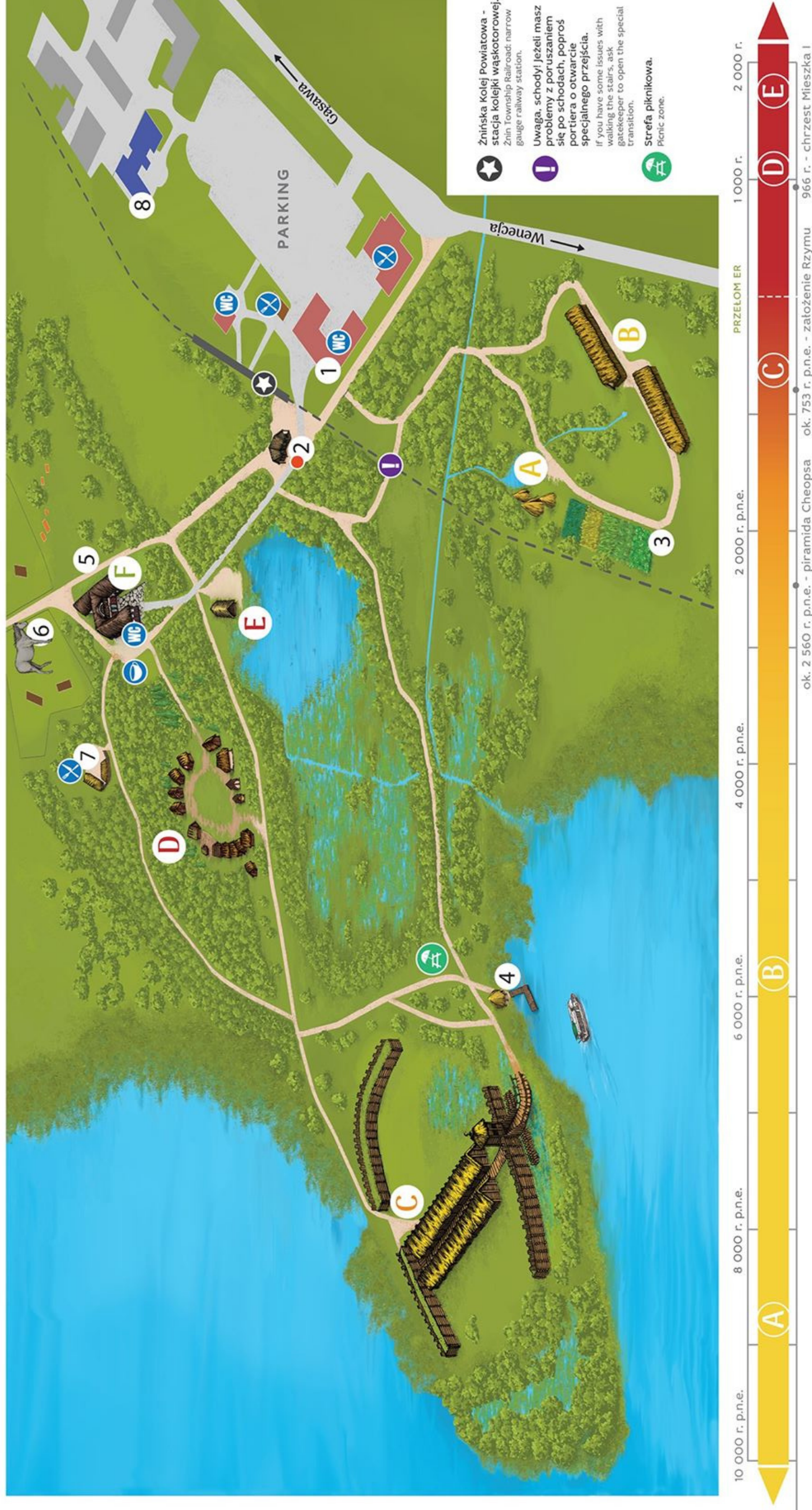
Obejrzenie filmu jest niezbędne, ponieważ znajduje się w nim wskazówka, w którym miejscu rozpoczynamy grę.

No to zaczynamy!



Punkt, o którym mówi archeolog w filmie, znajdziecie na mapie. Jest ona bardzo ważna - będzie nam towarzyszyć w trakcie całej zabawy. Nie zgubcie jej!

MAPA MUZEUM ARCHEOLOGICZNEGO W BISKUPINIE



Gastronomia na terenie rezerwatu otwarta jest od maja do września, głównie w weekendy.
 Gastronomy in the reserve open from May to September, mainly on weekends.



SKRADZIONE ZABYTKI

Gdzie ukrywa się złodziej?

W kratki wpiszcie hasła znalezione przy odnalezionych skarbach



SIERP Z KRZEMIENNYMI OSTRZAMI

--	--	--	--	--	--	--	--



SIEKIERKA Z BRĄZU

--	--	--	--	--	--	--	--	--	--



SREBRNA KAPTORGA

--	--	--	--	--



ŻELAZNE NOŻYCE

--	--	--	--	--



CZERWONE KORALE

--	--	--	--	--	--	--	--	--	--

Gratulujemy, znalazłeś wszystkie skradzione skarby!

Dziękujemy za pomoc!

Masz już też wszystkie wskazówki? Ułóż z nich zdanie i sprawdź czy w tym właśnie miejscu ukrywa się złodziej. Pora go złapać!

